



# SCHABLONE

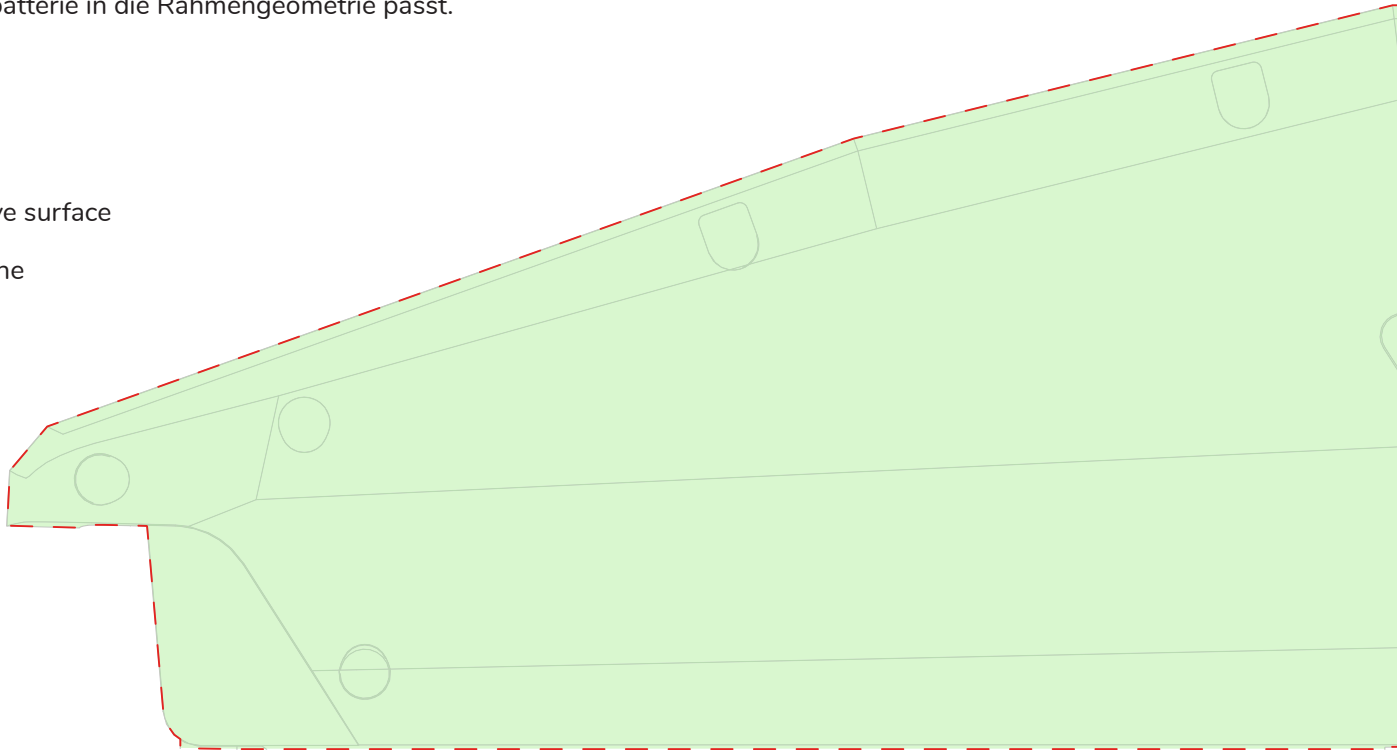
FÜR EBV E-BIKE BATTERY, KOMPATIBEL ZU YAMAHA\* (PW / ST / TE / CE) 36 V

17,1 Ah / 624 Wh

20,7 Ah / 745 Wh

Bitte schneiden Sie beide Konturen aus und fügen Sie diese an der markierten Klebestelle mit Kleber zusammen. Für mehr Steifigkeit können Sie die Schablone auf Karton aufkleben. Nun können Sie die Schablone in den Rahmen halten, um zu prüfen, ob die Ersatzbatterie in die Rahmengeometrie passt.

-  Klebefläche / adhesive surface
-  Schnittlinie / cutting line



Stencil for EBV E-Bike Battery, compatible to Yamaha\* (PW / ST / TE / CE) 36 V

Please cut out both templates and stick together at the gluing spot. Maybe the template has to be reinforced with cardboard because of stiffness. Now you can hold the template into the bike frame in order to evaluate the compatibility of your bike frame.

